


Período de aplicación  
SEPTIEMBRE DE 2023  
PROYECCIONES FUTURAS

Dr. Daniel G. Pérez



Ley 27.609  
Formula de movilidad




# Ley 27.609

- ▶ Decreto 282/2023 (BO 29/5/2023). “Refuerzo” de ingreso previsional
- ▶ Resolución Movilidad junio 2023 en 20,92%
- ▶ Resolución (SSS) 112/23 (BO 1/6/2023), Nuevos mínimos y máximos



# Ley 27.609

- ▶ Haber mínimo garantizado: \$ 70.938,24
- ▶ Haber máximo \$ 477.347,19
- ▶ Base mínima Art. 9° Ley 24.241 \$ 23.891,99
- ▶ Base Máxima Art. 9° Ley 24.241 \$ 776.478,32
- ▶ PBU \$ 32.451,01
- ▶ PUAM \$ 56.750,59



# Decreto 282/2023

- ▶ Prestaciones previsionales de los regímenes contributivos (incluye regímenes anteriores y especiales derogados)
- ▶ Los beneficiarios de la PUAM
- ▶ Los beneficiarios de pensiones no Contributivas por vejez, invalidez, madres de 7 hijos o más y demás pensiones no contributivas y pensiones graciabiles cuyo pago se encuentra a cargo de la ANSES



# Decreto 282/2023

- ▶ El monto del refuerzo de ingreso previsional será equivalente a:
  - ▶ \$ 15.000 junio 2023
  - ▶ \$ 17.000 julio 2023
  - ▶ \$ 20.000 agosto 2023



# Decreto 282/2023

- ▶ Para el mes de agosto de 2023
- ▶ Cuando la suma de las prestaciones vigentes resulten en un importe superior a **\$ 70.938,24** y menor o igual a **\$ 85.938,24**, el monto del refuerzo de ingreso será equivalente a la cantidad necesaria para alcanzar la suma de **\$ 90.938,24**
- ▶ Cuando la suma de todas las prestaciones fuere superior a **\$ 141.876,48** y hasta **\$ 146.876,48** el monto del refuerzo será equivalente a la cantidad necesaria para alcanzar la suma detallada en segundo término
- ▶ Además del bono de refuerzo, algunos jubilados recibirán una compensación de **\$ 36.000** (en dos pagos) que reciben los beneficiarios que cobran la mínima que tengan 30 años de aportes efectivos. Los montos quedaron en \$ 15.000 en julio y \$ 21.000 en agosto.

# Tramos por haber. junio 2023

TRAMOS DE HABER	BENEFICIARIOS
h/ 70.938,24	732.310
De 70.941,25 a 80.000	1.130.346
De 80.001 a 85.935,24	55.666
De 85.938,24	2.293.093
De 85.941,25 a 90.000	403.339
De 90.001 a 100.000	217.695
De 100.001 a 200.000	1.227.221
TOTAL POR ESTOS TRAMOS	<b>6.050.374 (88,90%)</b>

**TOTAL BENEFICIARIOS 6.805.374**



# FORMULA DE MOVILIDAD

## Ley 27.609 y DR 104/2021

En los meses de marzo, junio y septiembre

- $m = 0,50 \times RT + 0,50 \times W$
- **m** = movilidad
- **RT**: Es la variación de recursos tributarios de ANSES, por beneficio (neto de aportes del Tesoro Nacional), elaborado por el Organismo. Compara trimestres idénticos de años consecutivos, comenzando por el tercer trimestre el año anterior





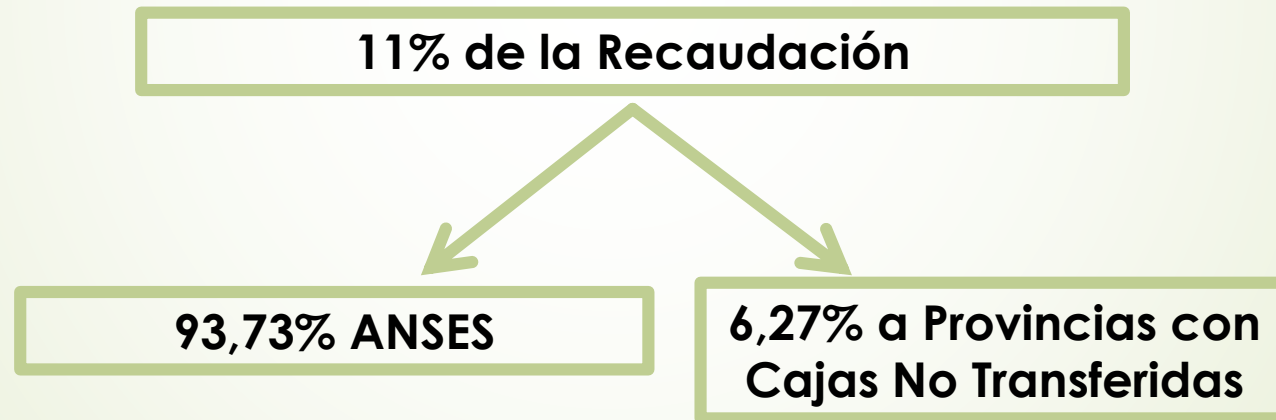
# FORMULA DE MOVILIDAD

- ▶ **W**: es la variación del Índice General de Salarios (IS) publicado por el Instituto Nacional de Estadística y Censos o la variación del índice - Remuneración Imponible Promedio de los Trabajadores Estables (RIPTE)-, publicado por la Secretaría de Seguridad Social, la que resulte mayor. En ambos casos se comparan trimestres consecutivos;

# FORMULA DE MOVILIDAD

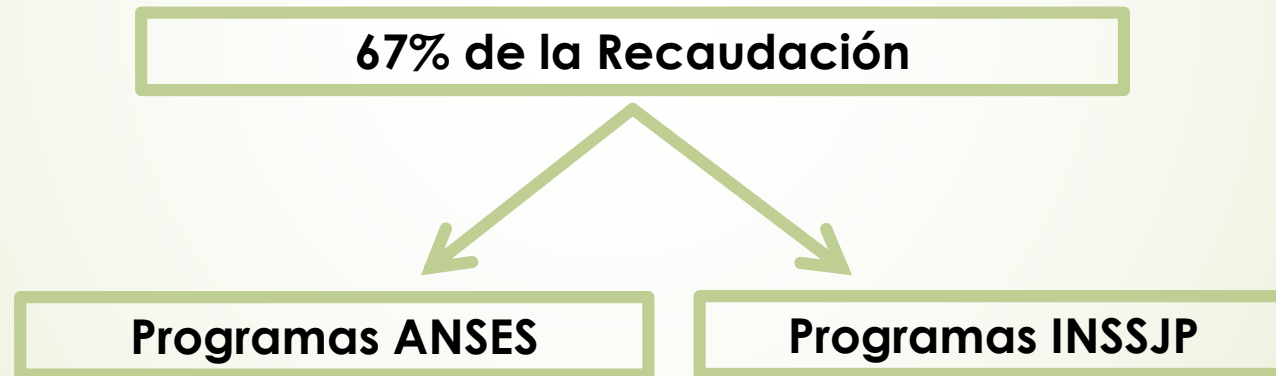
## Composición de los Recursos Tributarios

- **Impuesto al Valor Agregado (IVA)**



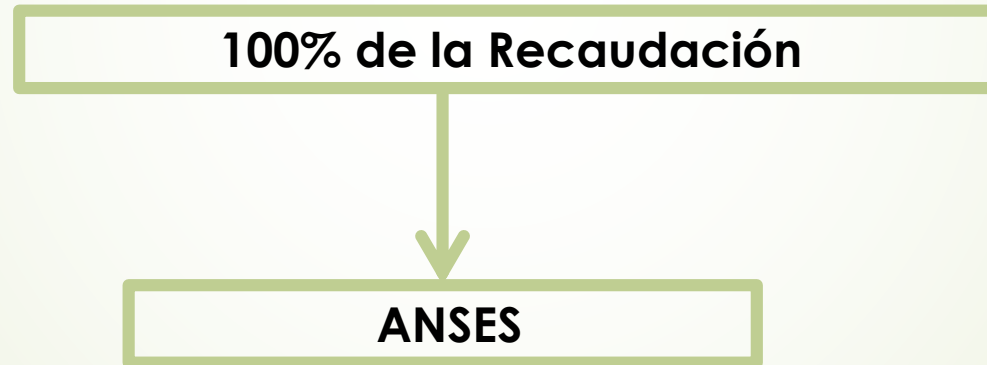
# FORMULA DE MOVILIDAD

- **Art. 52. Ley 27.541. Valor incremental de los derechos de exportación. (Técnicamente no se destina al subsistema previsional)**



# FORMULA DE MOVILIDAD

- **Impuesto sobre los débitos y créditos bancarios (Leyes 25.413 y 27.432)**



# FORMULA DE MOVILIDAD

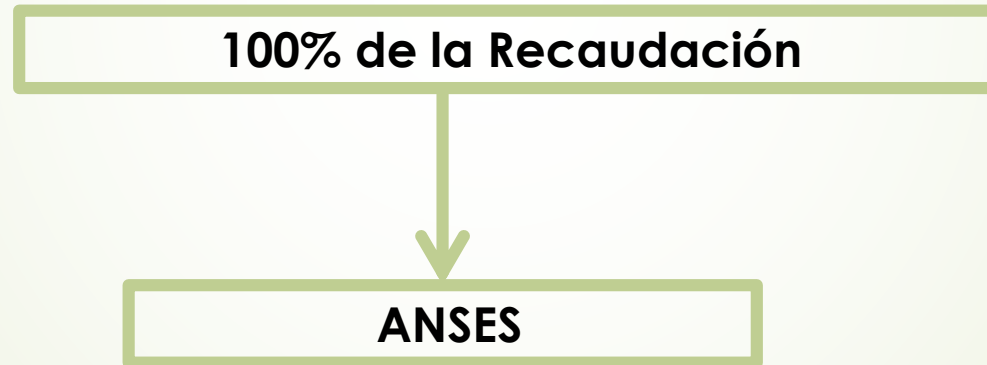
- **Impuesto sobre los combustibles líquidos y el dióxido de carbono (Leyes 23.966 –Título III- y 27.430)**

**28,69% de la Recaudación**

**Al SUSS. Destinado a la  
atención de las  
Obligaciones Previsionales  
Nacionales**

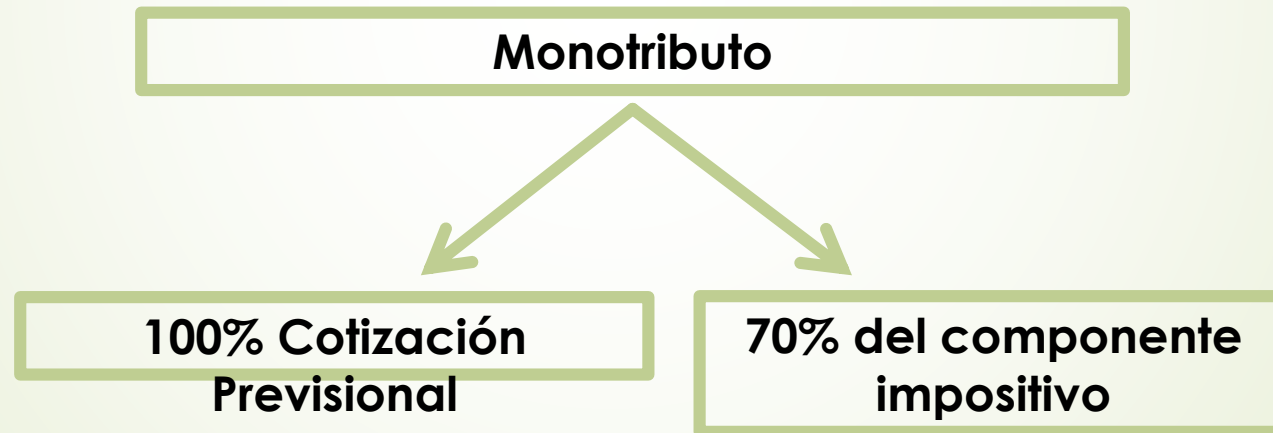
# FORMULA DE MOVILIDAD

- **Impuesto Adicional de Emergencia sobre Cigarrillos (Leyes 24.625 y 26.658)**



# FORMULA DE MOVILIDAD

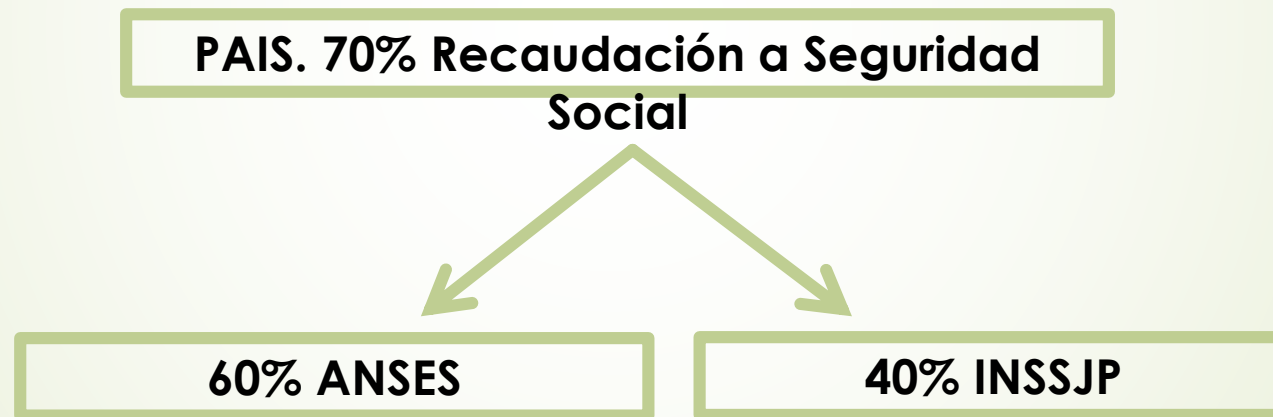
- **Régimen Simplificado para Pequeños Contribuyentes (Monotributo).  
Ley 24.977 y sus modificaciones)**





# FORMULA DE MOVILIDAD

- **Impuesto para una Argentina inclusiva y solidaria (PAIS). Ley 27.541, Decreto 99/2019. RG 4659/4664**



# Variables de la Fórmula. RTs

## Variables Año 2022 (en millones de \$)

Tributo	Abril	mayo	junio
IVA (neto)	423.795	416.664	465.273
Débitos y Créditos	93.996	92.287	112.116
Combustibles	30.186	37.598	36.027
Emergencia Cig.	1.980	2.147	1.832
Monotributo Imp.	3.845	2.503	2.767
Monotributo SS	8.355	8.533	8.676
PAIS	23.750	23.681	24.717

# Variables de la Fórmula. RTs

## Variables Año 2023 (en millones de \$)

Tributo	abril	mayo	junio
IVA (neto)	921.691	1.018.322	1.149.174
Débitos y Créditos	186.767	222.667	233.529
Combustibles	39.533	46.652	50.930
Emergencia Cig.	4.380	3.820	3.824
Monotributo Imp.	5.914	6.242	6.261
Monotrituto SS	16.604	17.372	17.435
PAIS	42.292	42.043	54.863

# Variables Fórmula Ws

## RIPTE

MESES	INDICE
marzo 2023	27.419,24
abril 2023	30.116,61
mayo 2023	31.984,22
junio 2023	34.583,73

# Variables de la fórmula Ws

## INDICE DE SALARIOS

MESES	INDICE
marzo 2023	1136
abril 2023	1200,5
mayo 2023	1290
junio 2023	1.393,20 ??

# Cálculo de la Fórmula

- ▶  $Mm = 0,50 \times RTs + 0,50 \times Ws$
- ▶  $Mm = 0,50 \times 20,204186 + 0,50 \times 26,179,64 = \underline{\underline{23,19159}}$
- ▶ **Movilidad de acuerdo con proyecto = 23,19%**



# Comparación de Fórmulas

- ▶ Comparación de la fórmula Ley 27.609 con cálculo por fórmula Ley 27.426, comparando ambas metodologías.
- ▶ Esta comparación es sólo referida al mes de cálculo de acuerdo con cada variable, por supuesto no recoge el acumulado.





# Cálculo Ley 27.426

► Mm: 0,70 (IPCN diciembre 2022/IPCN marzo 2023) -1

+ 0,30 (RIOTE diciembre 2022 / RIOTE marzo 2023) -1

**Resultado: 22,38%**

# Comparación Variables

## IPC

**Junio 2022**

**Junio 2023**

**115,60%**

## HABER MININO GARANTIZADO

**Junio 2023**

**70.938,24**

**Junio 2022**

**37.524,96**

**89,04%**

# Comparación Variables

## RIPTE

**Junio 2022**

**16.149,76**

**Junio 2023**

**34.583,73**

**114,14%**

## INDICE DE SALARIOS

**Mayo 2022**

**625,60**

**Junio 2023**

**1.290,5**

**106,28%**